





Cuarto Informe de Cuenta Pública
 Instituto Morelense de Información Pública y Estadística
 Estado de Actividades
 Del 1 de enero al 31 de diciembre
 (Cifras en Pesos)




Concepto	2025	2024	Concepto	2025	2024
INGRESOS Y OTROS BENEFICIOS			GASTOS Y OTRAS PÉRDIDAS		
<i>Ingresos de Gestión</i>	-	-	<i>Gastos de Funcionamiento</i>	28,248,458	26,392,991
Impuestos	-	-	Servicios Personales	22,954,303	21,644,269
Cuotas y Aportaciones de Seguridad Social	-	-	Materiales y Suministros	1,063,883	844,296
Contribuciones de Mejoras	-	-	Servicios Generales	4,230,272	3,904,426
Derechos	-	-	<i>Transferencias, Asignaciones, Subsidios y Otras Ayudas</i>	264,331	628,198
Productos	-	-	Transferencias Internas y Asignaciones al Sector Público	-	-
Aprovechamientos	-	-	Transferencias al Resto del Sector Público	-	-
Ingresos por Venta de Bienes y Prestación de Servicios	-	-	Subsidios y Subvenciones	-	-
<i>Participaciones, Aportaciones, Convenios, Incentivos Derivados de la Colaboración Fiscal, Fondos Distintos de Aportaciones, Transferencias, Asignaciones, Subsidios y Subvenciones, y Pensiones y Jubilaciones</i>	26,190,000	29,521,286	Ayudas Sociales	-	-
Participaciones, Aportaciones, Convenios, Incentivos Derivados de la Colaboración Fiscal y Fondos Distintos de Aportaciones	-	-	Pensiones y Jubilaciones	264,331	628,198
Transferencias, Asignaciones, Subsidios y Subvenciones, y Pensiones y Jubilaciones	26,190,000	29,521,286	Transferencias a Fideicomisos, Mandatos y Contratos Análogos	-	-
<i>Otros Ingresos y Beneficios</i>	3,963,750	733,971	Transferencias a la Seguridad Social	-	-
Ingresos Financieros	759,181	613,579	Donativos	-	-
Incremento por Variación de Inventarios	-	-	Transferencias al Exterior	-	-
Disminución del Exceso de Estimaciones por Pérdida o Deterioro u Obsolescencia	-	-	<i>Participaciones y Aportaciones</i>	-	-
Disminución del Exceso de Provisiones	-	-	Participaciones	-	-
Otros Ingresos y Beneficios Varios	3,204,569	120,392	Aportaciones	-	-
Total de Ingresos y Otros Beneficios	30,153,750	30,255,257	Convenios	-	-
			<i>Intereses, Comisiones y Otros Gastos de la Deuda Pública</i>	-	-
			Intereses de la Deuda Pública	-	-
			Comisiones de la Deuda Pública	-	-
			Gastos de la Deuda Pública	-	-
			Costo por Coberturas	-	-
			Apoyos Financieros	-	-
			<i>Otros Gastos y Pérdidas Extraordinarias</i>	2,366,079	4,174,284
			Estimaciones, Depreciaciones, Deterioros, Obsolescencia y Amortizaciones	809,495	969,715
			Provisiones	1,556,584	3,204,569
			Disminución de Inventarios	-	-
			Otros Gastos	-	-
			<i>Inversión Pública</i>	-	-
			Inversión Pública no Capitalizable	-	-
			Total de Gastos y Otras Pérdidas	30,878,868	31,195,473
			Resultado del Ejercicio (Ahorro/Desahorro)	(725,118)	(940,216)

Bajo protesta de decir verdad declaramos que los Estados Financieros y sus notas, son razonablemente correctos y son responsabilidad del emisor.

ELABORÓ

 C.P. IVÁN LÓPEZ LEGUIZAMO
 COORDINADOR B DE CONTABILIDAD DE LA
 DIRECCIÓN DE ADMINISTRACIÓN DEL IMIPE

REVISÓ

 C.P. SILVINO CARIÑO DORANTES
 DIRECTOR DE ADMINISTRACIÓN DEL IMIPE

AUTORIZÓ

 DR. HERTINO AVILES ALBAVERA
 COMISIONADO PRESIDENTE DEL IMIPE

000006